



ФЕДЕРАЛЬНАЯ СЛУЖБА  
ГОСУДАРСТВЕННОЙ СТАТИСТИКИ

# Индексы производства по видам экономической деятельности в Рязанской области



Январь – март 2023 года  
Рязаньстат



ФЕДЕРАЛЬНАЯ СЛУЖБА  
ГОСУДАРСТВЕННОЙ СТАТИСТИКИ

# Индексы производства по видам экономической деятельности в Рязанской области

Территориальный орган  
Федеральной службы  
государственной статистики  
в Рязанской области

январь – март 2023 года

- 01 ИНДЕКС ПРОМЫШЛЕННОГО ПРОИЗВОДСТВА
- 02 ДИНАМИКА ПРОИЗВОДСТВА ОСНОВНЫХ ВИДОВ ПРОДУКЦИИ
- 03 ОБЪЕМ ОТГРУЖЕННЫХ ТОВАРОВ ПРОМЫШЛЕННОГО ПРОИЗВОДСТВА

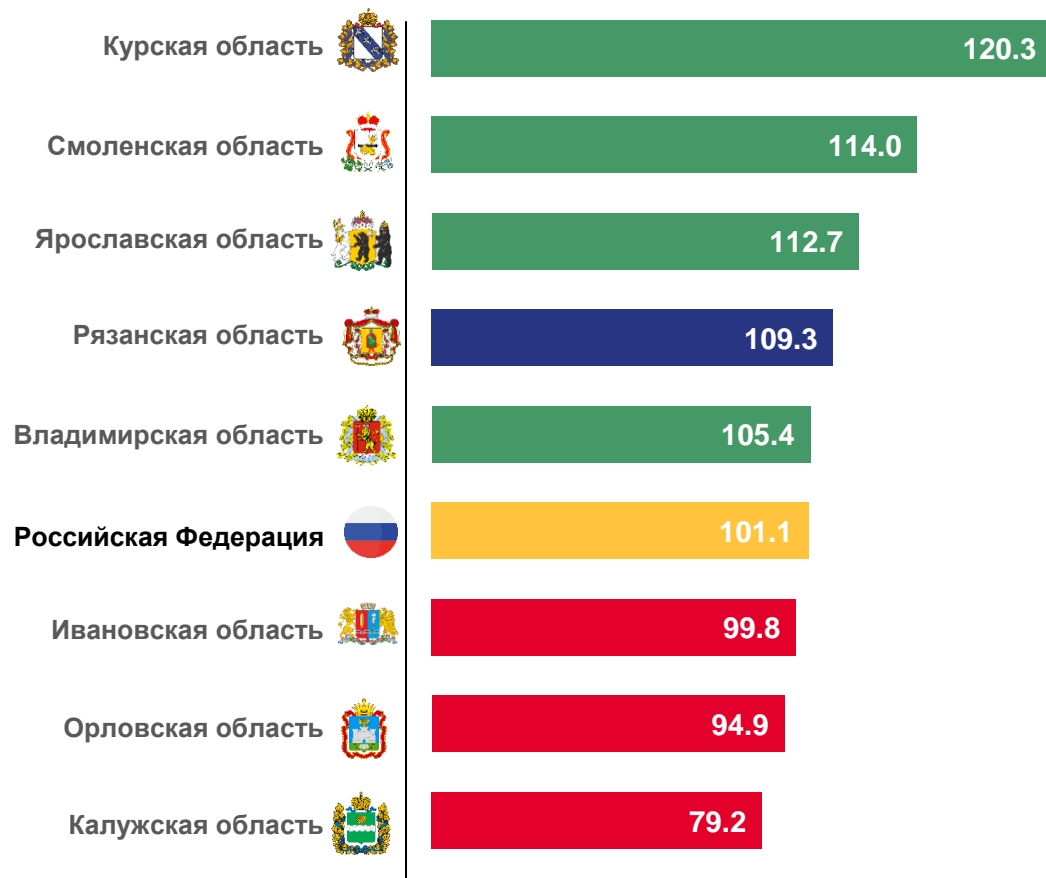




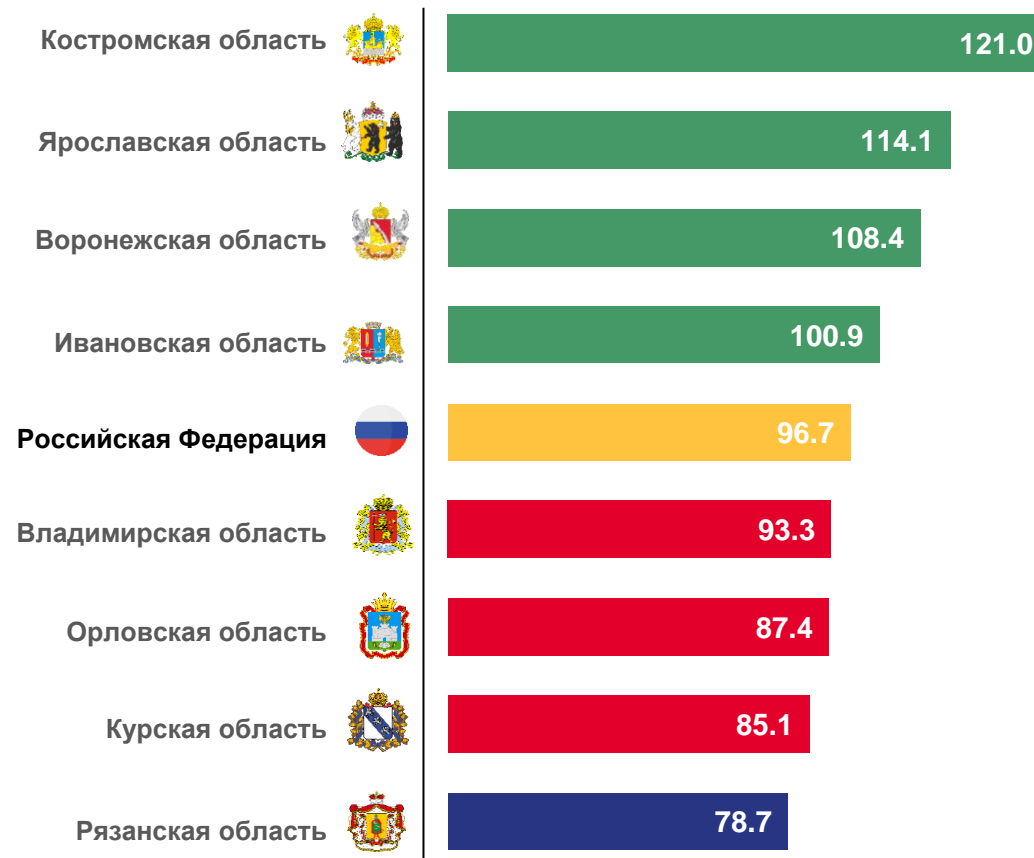
# РЕЙТИНГ РЕГИОНОВ ЦФО ПО ИНДЕКСАМ ПРОМЫШЛЕННОГО ПРОИЗВОДСТВА

ЯНВАРЬ-МАРТ 2023 В % К ЯНВАРЮ-МАРТУ 2022

Регионы ЦФО с наибольшими и наименьшими значениями по обрабатывающим производствам



Регионы ЦФО с наибольшими и наименьшими значениями по добыче полезных ископаемых



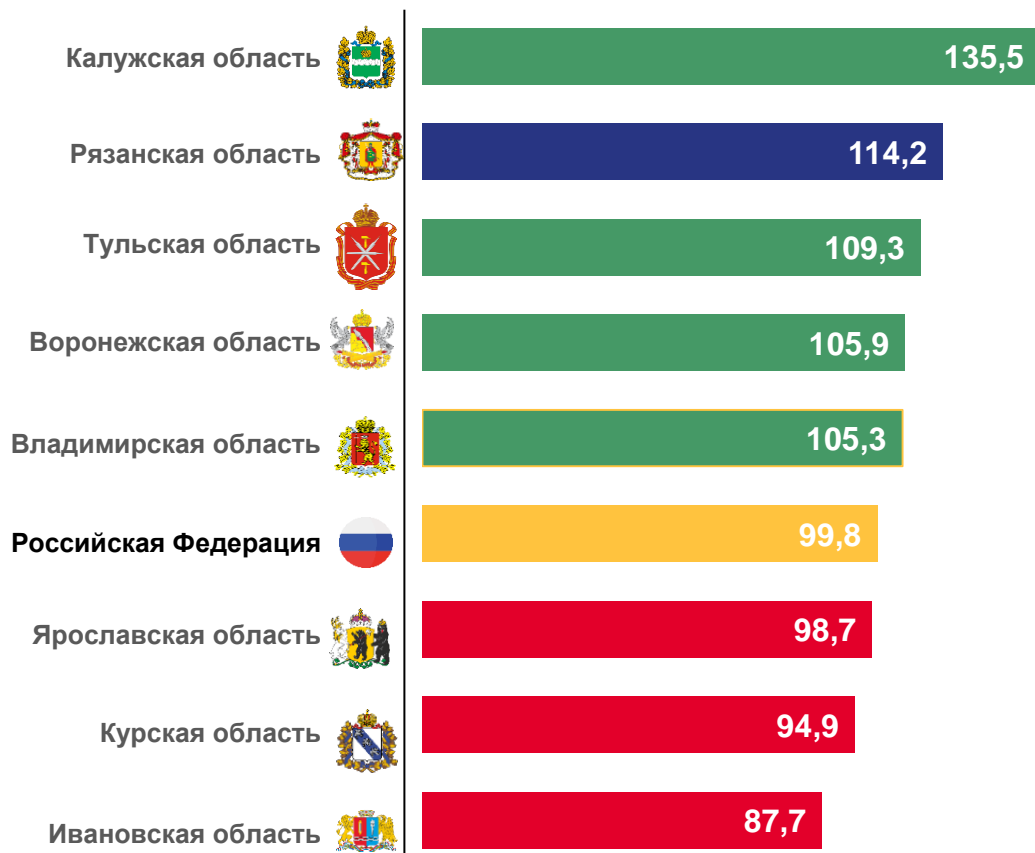


# РЕЙТИНГ РЕГИОНОВ ЦФО ПО ИНДЕКСАМ ПРОМЫШЛЕННОГО ПРОИЗВОДСТВА

ЯНВАРЬ-МАРТ 2023 В % К ЯНВАРЮ-МАРТУ 2022

Регионы с наибольшими и наименьшими значениями по обеспечению электрической энергией, газом и паром

Регионы с наибольшими и наименьшими значениями по водоснабжению, водоотведению, утилизации отходов





# ИНДЕКС ПРОМЫШЛЕННОГО ПРОИЗВОДСТВА

ЯНВАРЬ-МАРТ 2023, В %



108,0

Январь-март 2023 года  
к январю-марту 2022 года



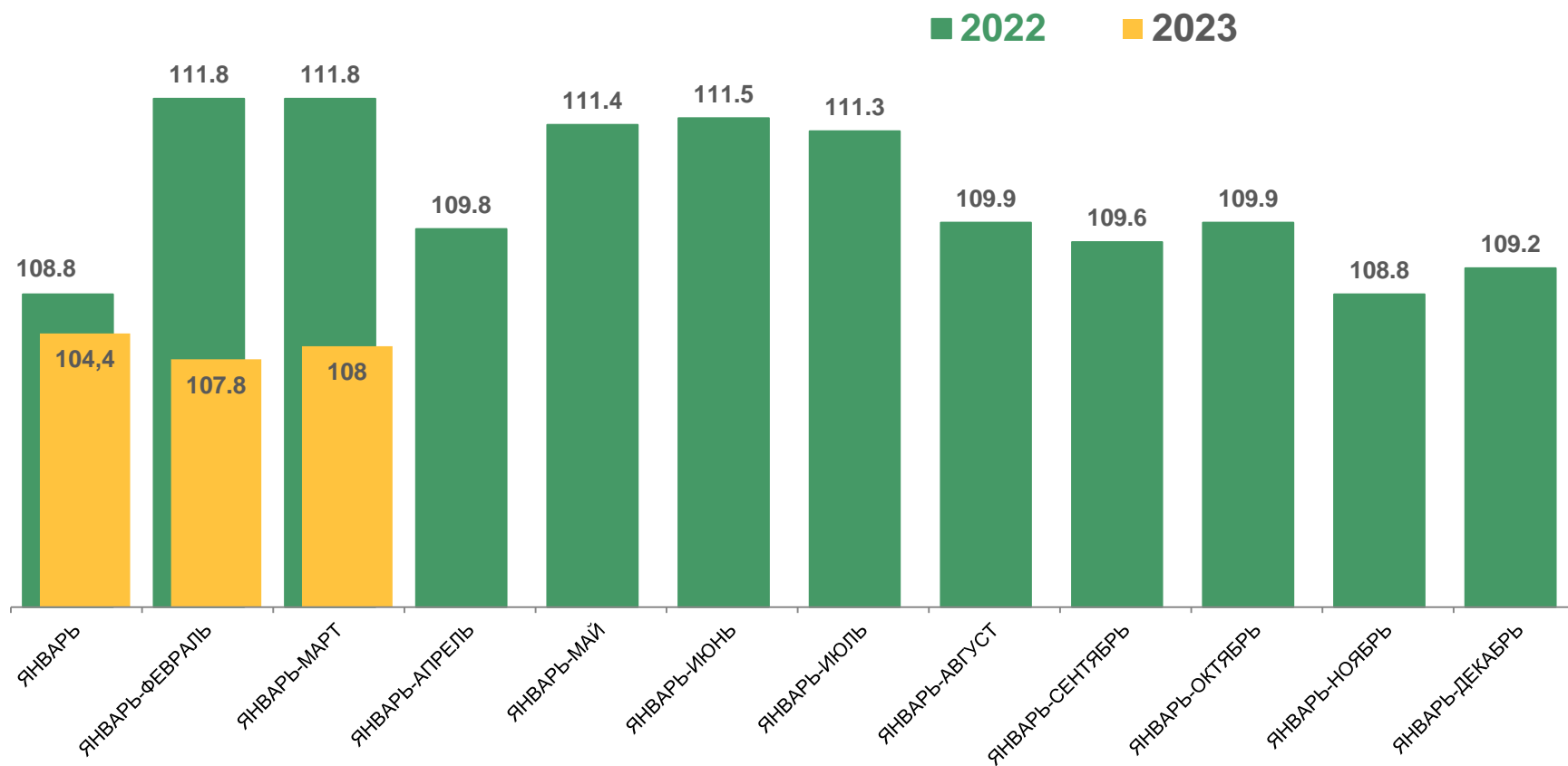
107,8


Март 2023 года к марту 2022 года



119,0

Март 2023 года к февралю 2023 года





# ДИНАМИКА ПРОМЫШЛЕННОГО ПРОИЗВОДСТВА

ЯНВАРЬ-МАРТ 2023, В %

Индекс промышленного производства по субъектам РФ, входящим в ЦФО к январю-марту 2022 года, %



Индексы производства по некоторым видам обрабатывающей продукции к январю-марту 2022 года, %

Производство компьютеров, электронных и оптических изделий



**128,7%**

Максимум по региону

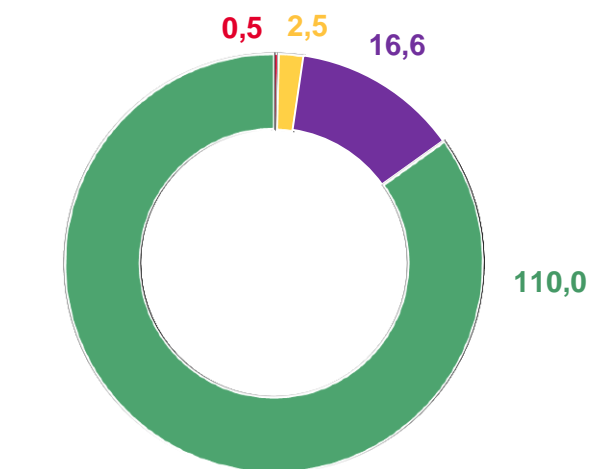
Производство бумаги и бумажных изделий



**30,0%**

Минимум по региону

Отгружено товаров, выполнено работ и услуг собственными силами в январе-марте 2023 года, млрд Р



- Добыча полезных ископаемых
- Водоснабжение, водоотведение
- Обеспечение электроэнергией, газом, паром
- Обработывающие производства







# ИНДЕКСЫ ПРОИЗВОДСТВА ПО ВИДАМ ЭКОНОМИЧЕСКОЙ ДЕЯТЕЛЬНОСТИ



**108,0**

Индекс промышленного производства



**89,6**

Водоснабжение; водоотведение, организация сбора и утилизации отходов



**109,3**

Обрабатывающие производства



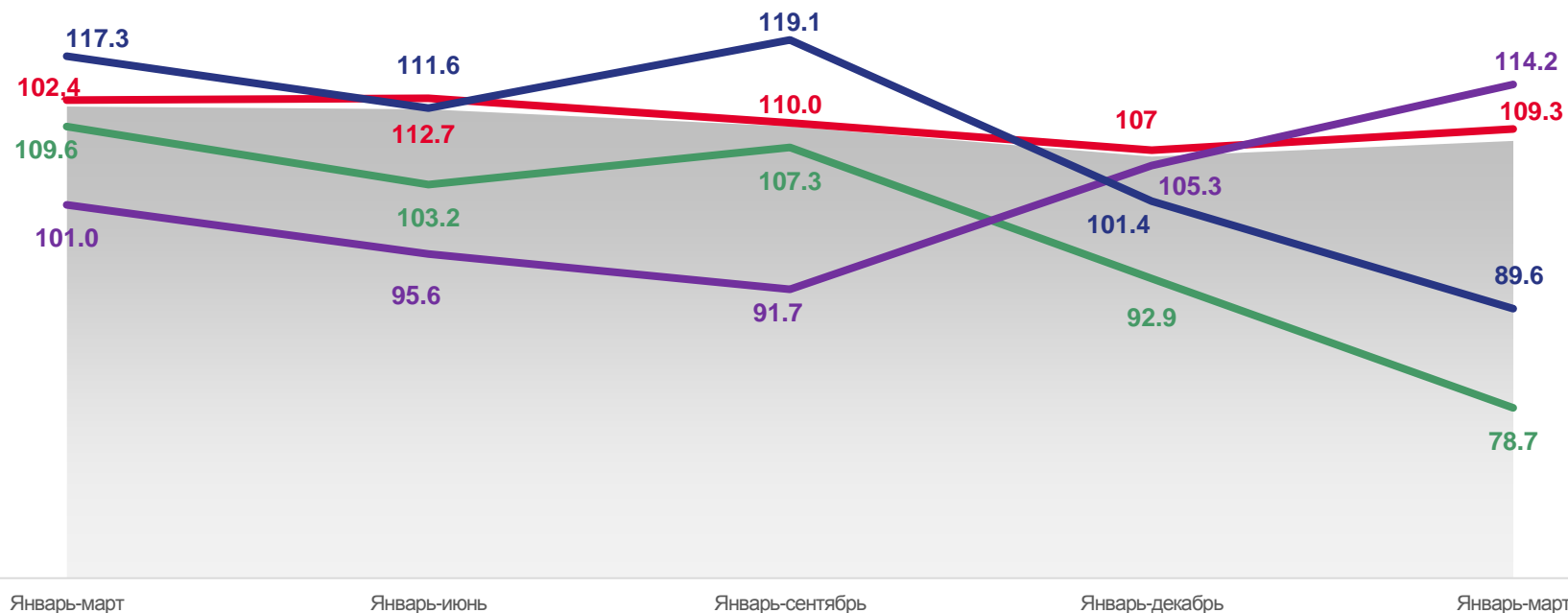
**78,7**

Добыча полезных ископаемых



**114,2**

Обеспечение электрической энергией, газом и паром; кондиционирование воздуха



2022

2023



Индекс промышленного производства



Обрабатывающие производства



Добыча полезных ископаемых



Обеспечение электрической энергией, газом и паром; кондиционирование воздуха



Водоснабжение; водоотведение, организация сбора и утилизации отходов, деятельность по ликвидации загрязнений





# ИНДЕКСЫ ПРОИЗВОДСТВА ПО ОСНОВНЫМ ВИДАМ ОБРАБАТЫВАЮЩИХ ПРОИЗВОДСТВ

ЯНВАРЬ-МАРТ 2023 В % К ЯНВАРЮ-МАРТУ 2022



Производство компьютеров



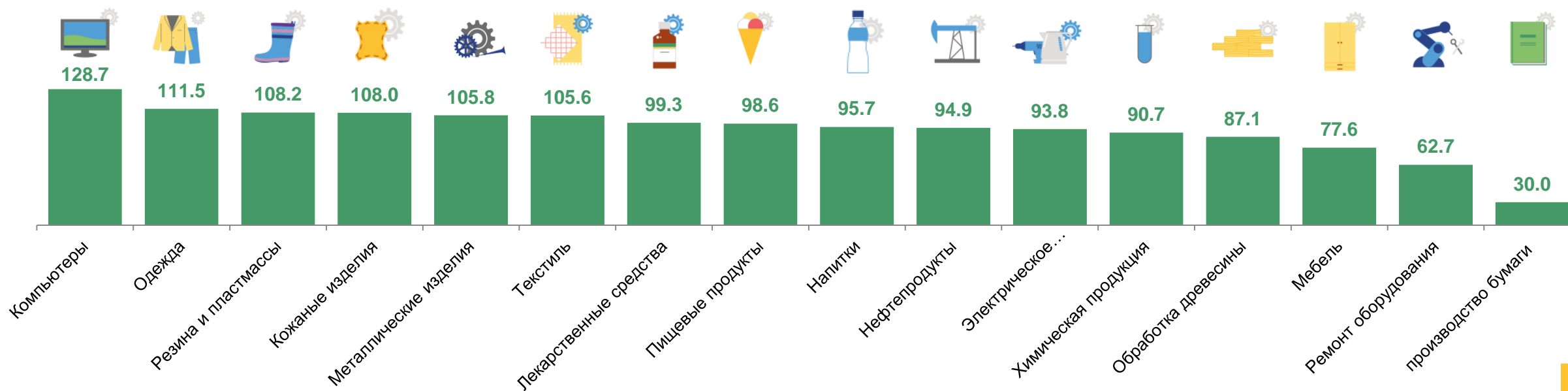
Производство металлургическое



Ремонт и монтаж оборудования



Производство бумаги







# ИНДЕКСЫ ПРОИЗВОДСТВА ПО НЕКОТОРЫМ ВИДАМ ОБРАБАТЫВАЮЩИХ ПРОИЗВОДСТВ

ЯНВАРЬ-МАРТ 2023 В % К ЯНВАРЮ-МАРТУ 2022



**108,0%**

Индекс промышленного производства




**89,6%**

Водоснабжение, водоотведение



**109,3%**

Обрабатывающие производства



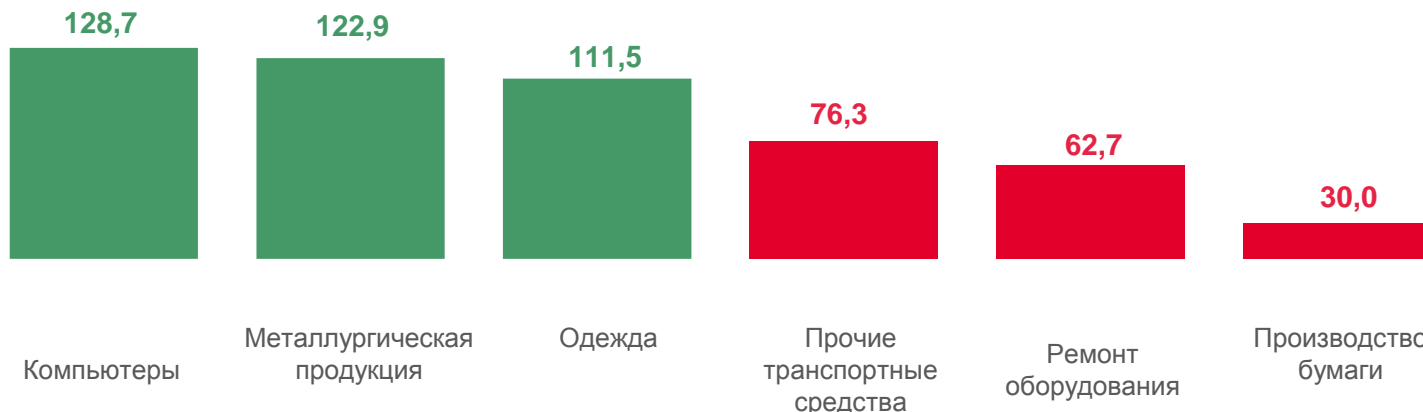
**114,2%**

Обеспечение электрической энергией, газом и паром



**78,7%**

Добыча полезных ископаемых



Индексы производства по некоторым видам обрабатывающих производств  
Максимальное и минимальное значения



**128,7%**

Компьютеры



**30,0%**

Производство бумаги





# ДИНАМИКА ПРОИЗВОДСТВА ОСНОВНЫХ ВИДОВ ПРОДУКЦИИ

ЯНВАРЬ-МАРТ 2023 В %

## Продовольственные товары



Мясо крупного рогатого скота, тонн



Рыба переработанная и консервированная, ракообразные и моллюски, тонн



Масло сливочное и пасты масляные, тонн



Хлеб и хлебобулочные изделия недлительного хранения, тонн

## Текстильные изделия и одежда



Спецодежда, тыс. шт.



Платья женские или для девочек из текстильных материалов, тыс. шт.



Комплекты и костюмы, куртки (пиджаки) мужские производственные и профессиональные, тыс. шт.



Изделия трикотажные и вязанные, тыс. шт.

## Непродовольственные товары



Приборы для контроля прочих физических величин, млн руб.



Мебель, млн руб.



Бетон готовый для заливки, тыс. м<sup>3</sup>



Лесоматериалы, продольно распиленные или расколотые, тыс. м<sup>3</sup>



# ДИНАМИКА ПРОИЗВОДСТВА НЕКОТОРЫХ ВИДОВ ПИЩЕВЫХ ПРОДУКТОВ

ЯНВАРЬ-МАРТ 2023, МЛН. ТОНН



27,4

Молоко, кроме сырого



6,0

Мясо и субпродукты



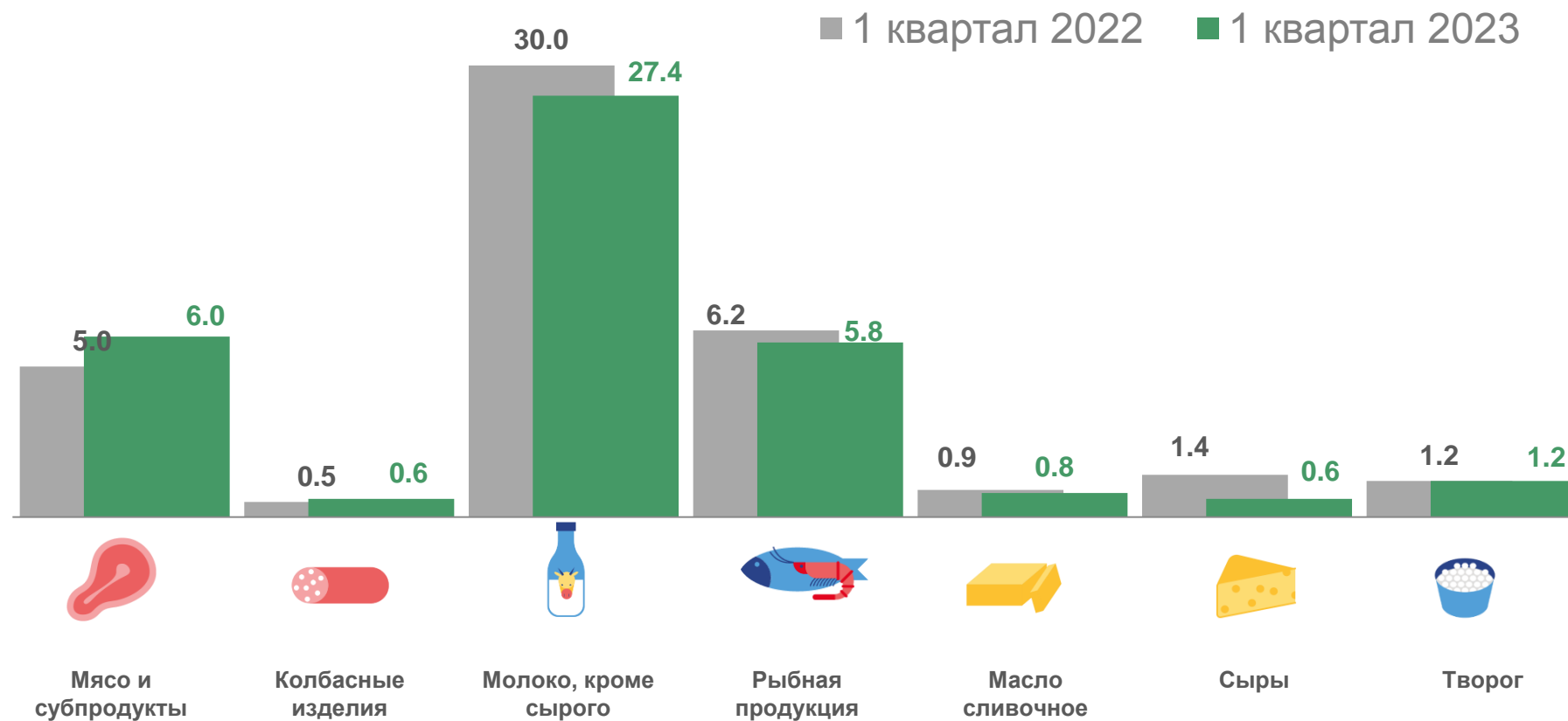
1,2

Творог



0,6


Сыры





# ОБЪЕМ ОТГРУЖЕННЫХ ТОВАРОВ СОБСТВЕННОГО ПРОИЗВОДСТВА ПО ЭЛЕКТРИЧЕСКОЙ ЭНЕРГИИ, ГАЗУ, ПАРУ

МАРТ 2023



**5,2** млрд рублей

Обеспечение электрической энергией, газом и паром; кондиционирование воздуха



**3,1** млрд рублей

Производство, передача и распределение электроэнергии



**0,3** млрд рублей

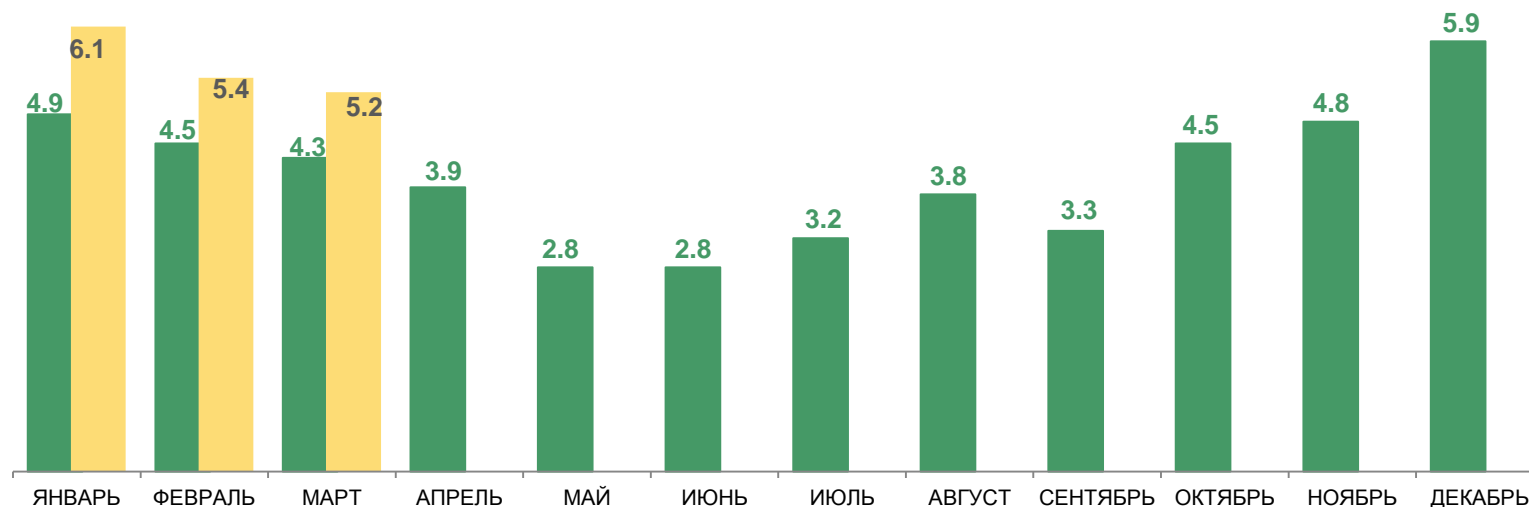
Производство, передача и распределение газообразного топлива



**1,8** млрд рублей

Производство, передача и распределение пара и горячей воды; кондиционирование воздуха

Распределение объема отгруженных товаров собственного производства по обеспечению электрической энергии, газа, пара; кондиционированию воздуха по месяцам, млрд. рублей



■ 2022 ■ 2023

